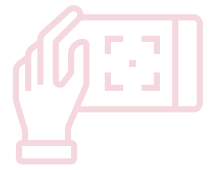



Involved in a crash? Here's what to do:



1 Check for injuries

- First check yourself, then attend to others.

2 Get to safety

- If you are able to move, get to the side of the road or sidewalk.

3 Call 911 or exchange information

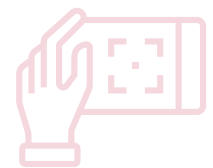

- It's important to get an official record if there is potential injury or significant property damage.
- For fender benders or minor incidents, ensure you exchange information or request an officer to assist.
- If the other party appears hostile while calling 911, inform the dispatcher.
- Injuries can take time to set in, so even if there are no apparent injuries or damage, it's still good to have a report or an exchange form.

4 Take pictures

- Photograph the vehicles involved (including the other car's license plate).
- Photos may be helpful to support insurance claims.



¿Tuvo un choque de tránsito? Esto es lo que tiene que hacer:



1 Fíjese si está lastimado

- Primero fíjese cómo está usted, luego los demás.

2 Vaya a un lugar seguro

- Si se puede mover, vaya al costado de la calle o la acera.

3 Llame al 911 o intercambie información

- Es importante contar con un registro oficial si hay posibles heridos o daños materiales importantes.
- En caso de choques menores, asegúrese de intercambiar información o pedirle a un oficial de policía que le ayude.
- Si la otra parte parece agresiva, dígaselo al operador cuando llame al 911.
- Las lesiones pueden tardar en notarse, por lo que, aunque no parezca que haya lesiones o daños, es bueno tener un informe o un formulario de intercambio.

4 Tome fotos

- Tome fotos de los vehículos involucrados (incluida la placa de matrícula del otro coche)
- Las fotos pueden ayudar para los reclamos al seguro.



1. ጉዳዮች መኖራቸውን ማረጋገጥ

- በመጀመሪያ እራስን ቀጥሎ ደግሞ ሌሎችን መፈተሽ።

2. ደህንነቱ በተጠበቀ ቦታ ላይ መሆን

- መንቀሳቀስ ከቻሉ ወደ መንገዱ ዳር ወይም የእግረኛ መንገድ ይሂዱ።

3. 911 ይደውሉ ወይም መረጃ ይለዋወጡ

- የደረሰ ጉዳት ወይም ከፍተኛ የንብረት ውድመት ከተከሰተ ይፋዊ መዝገብ ማግኘት አስፈላጊ ነው።
- አነስተኛ የመኪና ግጭት ወይም ጥቃቅን አደጋዎች ጊዜ መረጃ መለዋወጥዎን ያረጋግጡ ወይም እገዛን ለማግኘት መኮንኑን ይጠይቁ።
- ወደ 911 ሲደውሉ ሌላኛው ወገን የመጣላት ስሜት ካሳዩ ይህን ለጥሪው ማእከል ያሳውቁ።
- ምንም እንኳን ጉዳዮች ወይም ውድመቶች ባይኖሩም የሚደርሱ ጉዳዮች ጊዜ ሊወስዱ የሚችሉ በመሆኑ ሪፖርት ማድረግ ወይም የልውውጥ ቅጽ መኖሩ ተገቢ ነው።

4. ፎቶዎችን ማንሳት

- ቸግሩ የተከሰተባቸውን ተሽከርካሪዎች (የሌላውን የመኪና ታርጋ ጨምሮ) ፎቶ ያንሱ።
- ፎቶዎች የመድን ዋስትና ጥያቄዎችን በመደገፍ ረገድ ጠቃሚ ሊሆኑ ይችላሉ።

1. Эхлээд гэмтлээ тодорхойлоорой

- Юун түрүүнд өөрийн биеийн байдлаа шалгаад, дараа нь бусад дээр очоорой.

2. Аюулгүй газар руу явах

- Та хөдөлж, явж чадаж байвал замын хажуу рүү аюулгүй газар руу гараарай.

3. 911 руу залгах юм уу, хэн нэгэнд мэдээлэл дамжуулаарай

- Ноцтой гэмтсэн хүн эсхүл хөрөнгө эд материал байгаа бол албан ёсны тэмдэглэл бэлтгэж, баримтжуулах нь чухал.
- Бага хэмжээний эвдрэл гэмтэл үүссэн нөхцөлд та холбогдох ажилтантай холбогдож тухай талаараа мэдээлэл хүргэж, туслалцаа хүсэх хэрэгтэй.
- Таныг 911 дугаар холбогдож мэдээлэл хүргэж байх үед гадны хэн нэгэн этгээд танд аюул учруулж болзошгүй байгаа бол энэ тухайгаа диспетчерт яаралтай мэдэгдэнэ үү.
- Гэмтэл, бэртлийг эмчлүүлэхэд цаг хугацаа шаардлагатай эсхүл ил харагдах шарх, гэмтэл байгаа ч гэсэн болсон нөхцөл байдлын талаар мэдээлэх нь чухал.

4. Зурах дарж баталгаажуулах

- Гэмтэл осолд холбогдсон машин тээврийн хэрэгслийн зургийг дарж баталгаажуулах/үүнд өөр бусад ажилтны зөвшөөрлийн дугаар багтана.
- Зургууд нь танд даатгалаас нөхөн төлбөр авах чухал ач холбогдолтой байна.

1. التحقق من وجود إصابات

- تفحص نفسك أولاً، ثم اهتم بالآخرين .

2. الوصول إلى بر الأمان

- إذا كنت قادراً على التحرك، اذهب إلى جانب الطريق أو الرصيف .

3. اتصل بالرقم ٩١١ أو قم بتبادل المعلومات

- من المهم الحصول على سجل رسمي إذا كانت هناك إصابة محتملة أو أضرار جسيمة في الممتلكات.

- في حالة انبعاث وافي الصدمات أو الحوادث البسيطة، تأكد من

تبادل المعلومات أو اطلب حضور ضابط للمساعدة.

- إذا بدا الطرف الآخر عداًئياً أثناء الاتصال بالرقم ١١٩، فأبلغ المرسل.

- يمكن أن تأخذ الإصابات بعض الوقت حتى تظهر. لذا، حتى لو لم

يكن هناك إصابات أو أضرار ظاهرة، فلا يزال من المستحسن الحصول

على تقرير أو نموذج تبادل.

4. خذ صور

- صوّر المركبات المعنية (بما في ذلك لوحة ترخيص السيارة الأخرى).

• قد تكون الصور مفيدة لدعم مطالبات التأمين.

1. 检查是否有人受伤

- 首先检查自己是否安全，然后再关照其他人。

2. 转移位置到安全的地点

- 如果你能移动，就尽量让车辆靠边停在路边或人行道。

3. 拨打911或交换信息

- 如果有可能有人受伤或财产损失，获取官方记录是非常重要的。
- 对于小型碰撞或轻微事故，确保您和对方交换了联系信息，或者请求警方协助。
- 如果在拨打911时，对方表现出敌对情绪，要告诉接线调度员。
- 受伤可能需要一段时间才能显现，所以即使没有明显的伤势或损坏，也最好有一份事故报告或交换信息表格。

4. 拍照

- 拍摄所有涉及的车辆 (包括对方车辆的车牌)。
- 照片可能对您获得保险索赔有所助益。