

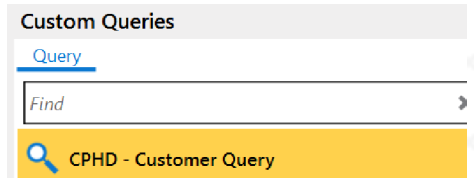
# Investigación y Solicitudes de Registros

La Oficina de Permisos del Condado de Arlington o PAC (Vestíbulo – 2100 Clarendon Blvd. Arlington, VA 22201) brinda a las computadoras del Quiosco de Investigación acceso a una variedad de registros: permisos, inspecciones, planos, condiciones, cartas y más.

**Para guardar documentos, conectar un unidad USB portatil o enviar por correo electronico (solo AOL, Gmail, Hotmail, Outlook, Yahoo)**

**1**

Haga clic en el botón CPHD - Customer Query en la esquina superior izquierda de la pantalla.

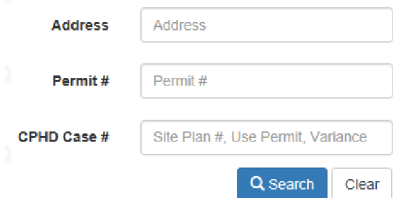


Custom Queries  
Query  
Find  
CPHD - Customer Query

**2**

Ingrese cualquiera de la siguiente información y haga clic en buscar.

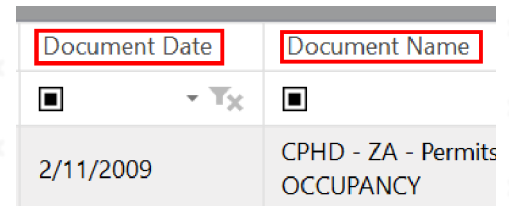
- Dirección – ejemplo: 2100 Clarendon Blvd.
- Numero de permiso – ejemplo: B0700170
- RPC numero – ejemplo: 18-004-067



Address Address  
Permit # Permit #  
CPHD Case # Site Plan #, Use Permit, Variance  
Search Clear

**3**

Una vez que aparecen los resultados de la búsqueda, puede hacer clic en cualquiera de las columnas para reordenar los resultados por fecha, nombre, etc.




Document Date	Document Name
2/11/2009	CPHD - ZA - Permits OCCUPANCY

**4**

Para abrir un documento, haga doble clic en una de las filas.

Use la columna a lo largo del lado derecho de la pantalla para ver otras páginas del documento.

Para elegir un documento diferente, regrese a los resultados de búsqueda y haga doble clic en una fila diferente.



# Investigación y Solicitudes de Registros

5

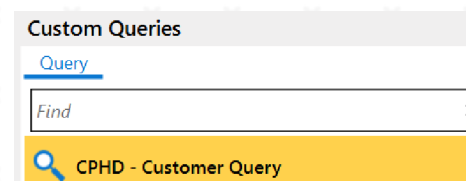
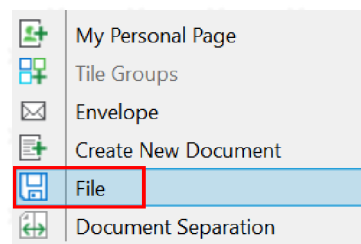
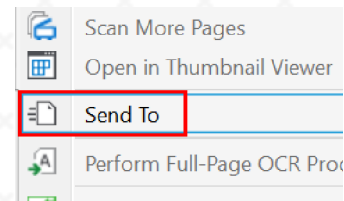
Para guardar un documento, comience conectando su unidad USB en un puerto en la parte frontal de la computadora.

En los resultados de la búsqueda, haga clic derecho en la fila del documento que desea guardar.

En la lista de opciones, coloca el cursor sobre Enviar a y luego Archivo.

Elija su unidad USB del directorio de archivos y guarde el documento.

Comenzar de nuevo, haga clic en el botón CPHD – Customer Query en la esquina superior izquierda de la pantalla.



## Solicitudes de FOIA

Si no puede encontrar lo que está buscando en un Quiosco de Investigación, puede enviar una solicitud de la Freedom of Information Act (FOIA).

Para obtener más información sobre cómo enviar una solicitud de FOIA, costos, tiempos de respuesta, pautas, exenciones e información de contacto, escanee el código QR o visite [arlingtonva.us](http://arlingtonva.us) y busque "FOIA".

